




**UNIVERSIDAD TECNOLÓGICA DE TULA-TEPEJI**  
**Estado Analítico del Ejercicio del Presupuesto de Egresos**  
**Clasificación Administrativa**  
**Del 1 de Enero al 31 de Diciembre de 2025**  
**(Cifras en Pesos)**




Concepto	Egresos					Subejercicio
	Aprobado	Ampliaciones/ (Reducciones)	Modificado	Devengado	Pagado	
Entidades Paraestatales y Fideicomisos No Empresariales y No Financieros	181,290,630	28,826,993	210,117,623	195,255,748	171,241,648	14,861,875
Instituciones Públicas de la Seguridad Social	0	0	0	0	0	0
Entidades Paraestatales Empresariales No Financieras con Participación Estatal Mayoritaria	0	0	0	0	0	0
Fideicomisos Empresariales No Financieros con Participación Estatal Mayoritaria	0	0	0	0	0	0
Entidades Paraestatales Empresariales Financieras Monetarias con Participación Estatal Mayoritaria	0	0	0	0	0	0
Entidades Paraestatales Empresariales Financieras No Monetarias con Participación Estatal Mayoritaria	0	0	0	0	0	0
Fideicomisos Financieros Públicos con Participación Estatal Mayoritaria	0	0	0	0	0	0
Entidades Paramunicipales (En Sus Diferentes Clasificaciones)	0	0	0	0	0	0
<b>Total del Egreso</b>	<b>181,290,630</b>	<b>28,826,993</b>	<b>210,117,623</b>	<b>195,255,748</b>	<b>171,241,648</b>	<b>14,861,875</b>


Elaboró

  
 Nelly Aguayo Hernández  
 Jefa del Departamento de  
 Programación y Presupuesto

Revisó

  
 Héctor Escobedo Corral  
 Director de Planeación y Evaluación

Autorizó

  
 Irasema Ernestina Linares Medina  
 Rectora